



**+49 (0) 7631 / 9898 - 101  
+49 (0) 176 / 21 69 69 59**

**Wilhelmstraße 19 A  
79379 Müllheim im Markgräflerland  
natalia.heil@3d-fotowerkstatt.de**







# Bewerbungsfoto

## *Unsere Dienstleistungen*

- Einfache Bildbearbeitung
- Bildseitenverhältnis 4,5 : 6
- Digitale Datei per Email
  
- ohne Termin möglich

**32,95€**

## für den Lebenslauf



Format: 4,5 : 6

# Bewerbungsfoto

## Wie komme ich an meine Bilder?


Alle Bilder werden per E-Mail verschickt . Auf Anfrage ist es jedoch möglich, die Fotos mit einem USB-Stick oder als analogen Ausdruck mit zu nehmen.

## Muss ich mir selbst Posen überlegen oder werde ich angeleitet?

Wenn Sie bestimmte Posen ausprobieren möchten, mache ich das gerne mit. Ansonsten leite ich Sie durch das gesamte Shooting, gebe Anweisungen zur Körperhaltung, Kopfposition und Mimik.

## Werden meine Bilder bearbeitet?

Alle ausgewählten Bilder werden einem "Grading" unterzogen, bei dem Belichtung und Farbe leicht optimiert werden.





# *Businessfoto*

## **Standard**

### *Unsere Dienstleistungen*

- Verschiedene Posings
- Wir finden Ihre "Schokoladenseite"
- 2 bis 3 Bilder
- Bildbearbeitung / Retusche
- Bildseitenverhältnis nach Kundenwunsch
- Digitale Dateien per Email oder USB-Stick

**54,95€**







# *Businessfoto Standard*

## **Pose und Ausdruck**

Wie stelle ich mich am besten hin? Soll ich lächeln oder lieber ernst schauen? Was mache ich mit meinen Armen oder Beinen? Ach, meistens sehe ich auf den Fotos ehe komisch aus. Ich bin nun mal nicht "fotogen". Kommt Ihnen das vertraut vor?

Es gibt keine fotogene und unfotogene Menschen. Jeder kann auf einem Foto gut aussehen, wenn man sich an einen guten und erfahrenen Fotografen wendet und einige Dinge beachtet.

Die wenigsten Menschen sind es nicht gewohnt vor der Kamera zu sehen und empfinden es meist eher als unangenehm. Die richtige Pose und der passende Ausdruck sind aber sehr wichtig für ein gutes Businessporträt. Eine Erzieherin im Kindergarten muss sich anders präsentieren als der Vorstand einer großen Firma.

Genau deshalb helfe ich Ihnen bei all diesen Dingen, gebe genaue Tipps und leite Sie für die ideale Pose an. Sie können sich ganz auf mich verlassen.

Gemeinsam erarbeiten wir den optimalen Gesichtsausdruck, der genau für den Einsatzzweck Ihres Fotos perfekt ist und mit dem Sie sich am besten gefallen.



# Businessfoto Standard

für den Lebenslauf



Format: 4,5 : 6

fürs Deckblatt



Format: 3 : 2

# **Businessfoto Standard**

## **Was soll ich anziehen?**

Ein Kleidungsstil sollte zu Ihrer Persönlichkeit und zum gewählten Beruf passen. Ich berate Sie gerne dazu.

Als Business-Outfit eignen sich Hemden oder Blusen in hellen Farben für alle Geschlechter. Ein Business-Kleid oder -Anzug, in dem Sie sich wohlfühlen, rundet das Gesamtbild ab.

Tipp: Ein weißes oder schwarzes T-Shirt in Kombination mit Blazer oder Sakko geht immer.

## **Wie sehr soll ich mich schminken?**

Beim Bewerbungsfoto darf es gerne etwas mehr an Schminke sein, als Ihr Alltags-Make-Up. Es darf, "muss" aber nicht.

## **Darf ich Schmuck tragen?**

Dezenter Schmuck wie dünne Ketten oder kleine Ohrringe wirkt schick und professionell. Vermeiden Sie auffällige Schmuckstücke, da Sie im Fokus stehen sollten, nicht der Schmuck.



[www.3d-fotowerkstatt.de](http://www.3d-fotowerkstatt.de)



[natalia.heil@3d-fotowerkstatt.de](mailto:natalia.heil@3d-fotowerkstatt.de)



# Businessfoto *Delux*



## *Unsere Dienstleistungen*

- Verschiedene Posings und Outfits
- Wir finden Ihre "Schokoladenseite"
- bis ca. 4 Bilder
- Bildbearbeitung / Retusche
- Seitenverhältnis/ Auflösung nach Kundenwunsch
- Wechselnde Hintergründe
- Digitale Dateien per Email oder USB-Stick

**104,95€**




# Businessfoto *Delux*

für den Lebenslauf



Format: 4,5 : 6



für Social Media



Format: 1 : 1

für das Deckblatt



Format: 3 : 2



## **Wie viele Hintergrundwechsel kann ich machen?**

Wir können den Hintergrund von weiß auf grau per Knopfdruck wechseln. Im Standard-Paket sind 2 Wechsel möglich, im Delux-Paket nutzen wir alle vorhandenen Hintergründe.

## **Wie viele Outfits soll ich mitbringen?**

Ich berate Sie gerne bezüglich passender Outfits vor dem Shooting. Ansonsten sind 2-3 Variationen für das Oberkörperoutfit, um eine Auswahl zu haben, gut. Die Hauptsache ist, dass Sie sich darin gerne sehen und wohlfühlen.

## **Wie sehr werden meine Bilder bearbeitet?**

Ich bearbeite Bilder so, dass sie natürlich aussehen und Ihre wahre Schönheit unterstreichen, ohne dabei zu stark verändert zu wirken. Die einzigartigen Merkmale wie Muttermale und Narben bleiben erhalten, da sie Teil der Persönlichkeit sind. Kleine Unreinheiten wie Pickel oder Hautrötungen werden entfernt, während ich gleichzeitig durch geschicktes Spiel mit Licht und Schatten Ihre besten Gesichtszüge betone und den Gesamtkontrast des Bildes verbessere.







# Businessfoto *Delux*

## Wozu professionelle Businessfotos?

Im Beruf ist es in der heutigen Zeit besonders wichtig sich mit einem wirklich guten und auch aktuellem Businessporträt zu präsentieren. Ob in den sozialen Medien (z.Bsp. Facebook, Instagram, Linkedin, etc. ) auf eine Webseite, bei Beiträgen in Magazinen, für Ankündigungen von Vorträgen, etc.

Ganz egal wofür man es verwendet, man muss sich unbedingt von seiner besten Seite zeigen. Es sollte auf keinen Fall der Schnappschuß vom letzten Wochenendausflug, das biometrische Passfoto oder ein sonst irgendwann nebenbei entstandenes Foto sein.

Fragen Sie sich jetzt einmal, ob Sie ein wirklich aktuelles und ansprechendes Businessporträt von sich besitzen. Ein Foto, mit dem Sie selbst zufrieden sind, auf dem Sie sich wirklich gefallen und das Sie gerne zeigen?

Nein? Präsentieren Sie sich mit einem Kompromiss? Eben genau mit besagtem Schnappschuß oder einem Foto, das irgendwo auf die Schnelle entstanden ist? Oder Sie haben vielleicht sogar ein ganz gutes Porträt von sich, das aber bereits deutlich in die Jahre gekommen ist und Sie sehen heute doch ganz anders aus? Wenn ja, sind Sie dann der Meinung, das das doch sowieso "nur" ein Foto und so wie es ist auch völlig ausreichend ist?

Vergessen Sie nicht, dass genau dieses Porträt oftmals der erste Eindruck von Ihnen ist. Möchten Sie wirklich, dass potenzielle Kunden oder Geschäftspartner Sie so wahrnehmen?

Wäre es denn nicht wesentlich besser, Sie könnten sich mit professionellen Fotos in dieser Art präsentieren?



# Businessfoto *Delux*

## **Ablauf Ihres Businessporträt - Shootings im Studio**

- 1) Idealerweise haben Sie den Termin telefonisch oder vorab vor Ort reserviert.
- 2) Bevor Ihr Shooting startet, setzen wir uns kurz zusammen um die Art Ihrer Fotos und Ihren individuellen Einsatzzweck zu besprechen.
- 3) Die Datenschutzerklärung muss ausgefüllt werden.
- 4) Sie ziehen sich das passende Outfit an und positionieren sich vor dem gewählten Hintergrund.
- 5) Dann beginnt Ihr Shooting in einer angenehmen und entspannten Atmosphäre. Wir werden gemeinsam die optimale Pose und den perfekten Gesichtsausdruck "erarbeiten". Ich gebe Ihnen genaue Hilfestellungen und Sie werden feststellen, dass Sie gar nicht so unfotogen sind, wie Sie vielleicht vermutet haben.
- 6) Direkt nach Ihrem Shooting wählen wir gemeinsam Ihre Favoriten aus. Diese werden von mir professionell bearbeitet und Sie erhalten dann 2-3 Tagen später eine E-Mail mit einer digitalen Datei in hoher Auflösung.
- 7) Alternativ können die Bilder in eine Internet Cloud ( zum Beispiel OneDrive oder Drop-Box) geladen werden, wo Sie die Bilder selbstständig runter laden können.
- 8) Die Rechnung für Ihre Unterlagen erhalten Sie dann im Anschluss per E-Mail.

Falls Sie noch Fragen haben, können Sie mich gerne kontaktieren.







# *Businessfoto* **Delux**

## ***Das Wichtigste: Gehen Sie unbedingt zu einem guten Fotografen!***

Verwenden Sie beruflich kein selbst geknipstes Porträt und gehen Sie zu einem guten Fotografen für Businessporträts!

Ein Fotograf, der sich auf Business Porträts spezialisiert hat, viel Erfahrung auf diesem Gebiet hat, genau weiß worauf es ankommt, worauf er achten muss und auch professionelle Bildbearbeitung beherrscht.

Schaue Sie sich das Portfolio seiner Webseite an und beurteilen Sie, ob das auch der Stil ist, mit dem Sie sich der Öffentlichkeit präsentieren wollen.

Diese Investition in sich selbst lohnt sich in jedem Fall, denn es ist ein gutes Gefühl zu wissen, dass man sich selbst mit einem professionellen Auftritt präsentiert.







Sehr geehrte Leserinnen und Leser,

Ein besonderes Dankeschön geht an meine geschätzten Kunden, die ihre Einwilligung gegeben haben, ihre Bilder für Werbezwecke zu nutzen. Ihre Unterstützung und Ihr Vertrauen sind von unschätzbarem Wert und haben maßgeblich zum Gelingen dieser Broschüre beigetragen.

Ebenso möchte ich meinem Lehrling Eduardo für seine vorbereitenden Arbeiten und meinem Mann Robert für die Anregungen und Unterstützung bei der Gestaltung meinen tiefen Dank aussprechen. Ihr Engagement und Ihre wertvolle Mitarbeit bei der Erstellung dieser Broschüre waren unverzichtbar. Dank Ihrer Hilfe konnte dieses Projekt erfolgreich umgesetzt werden.

Vielen Dank an alle Beteiligten für Ihre großartige Unterstützung!



*Natalia Heil*